

安全にお使いいただくために

お使いいただく前に説明文をよく読み、ご理解いただいております。お守りください。

⚠ 警告

- 屋外では使用しないでください。
- 雨、雪のかかるところや、風呂場など湿気の多いところでは使用しないでください。
- テレビやステレオなど電気製品の上や近くに置かないでください。
- エアポンプを水中に落とした場合、電源コンセントから電源プラグを抜き、水中から取り出してください。
- エアポンプが水に浸かった場合は、再度使用することはできません。
- 濡れた手で電源プラグの抜き差しをしないでください。感電の恐れがあります。
- 時々、電源コードや電源プラグを点検してください。電源コードや電源プラグが傷んだまま使用しないでください。
- 改造しないでください。

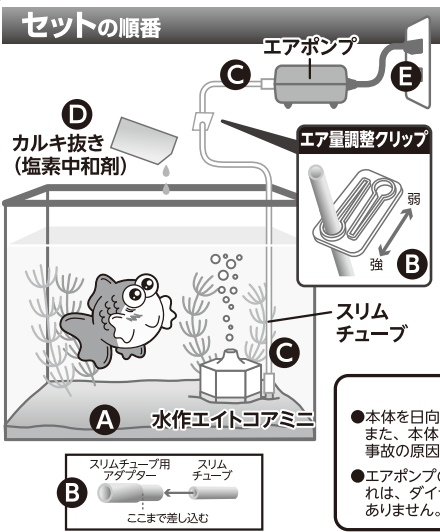
⚠ 注意

- 本製品は、観賞魚飼育専用です。他の目的では使用しないでください。
- セット時、魚の出し入れ、点検、掃除など水中に手を入れるときは、必ずすべての電源を切ってください。
- 幼児の手の届かないところに保管してください。
- エアポンプは水面より高い位置に設置してください。低い位置に設置すると水槽の水がエアポンプ内に逆流し故障の原因になります。
- 電源は AC100V (一般家庭用電源) の電源コンセントを使用してください。テーブルタップをご利用の場合は、水槽より高く離れた位置に設置し、水がはねた場合でも水がかからないようにしてください。
- たこ足配線にはしないでください。
- カーテンなど、燃えやすい物の近くに設置しないでください。
- 強い衝撃を加えたり、落としたりしないでください。
- タバコやお香などの副流煙、油などの汚れが発生する場所では使用しないでください。エアポンプの吸排気機構が損なわれ故障の原因となります。
- エアポンプは使用して時間が経過すると部品が消耗し、吐出量が減少します。また、ろ過器やプラストミニの目詰まりによって減少する場合があります。定期的に各部を点検し、新しい部品と交換してください。

Suisaku 水作飼育セットコアミニ



すぐに使える
6点セット

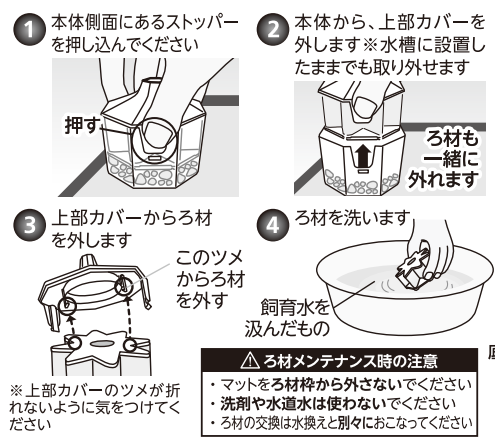


- ① プラケースや金魚鉢に砂利等 (共に別売) をよく洗って入れてください。
 - ② スリムチューブにエア量調節パーツを差し込んで、スリムチューブの両端にアダプターを差し込んでください。
 - ③ ろ過器とエアポンプにスリムチューブを取り付けてください。
 - ④ ろ過器をセットし、水を入れたあとカルキ抜きを入れてください。
 - ⑤ エアポンプの電源プラグを電源コンセントに差し込んでください。ろ過器より気泡が出始め作動します。
- [注意] エアポンプは水面より高い位置に置いてください。
※熱帯魚を飼育する場合は別売のヒーターが必要になります。

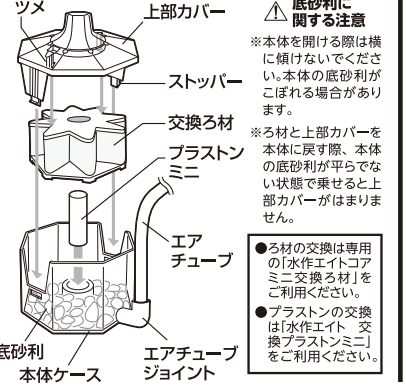
エアポンプ使用上の注意

- 本体を日向や蛍光灯の上など常温より高くなる所には置かないでください。また、本体を布などで被ったり、包んだりすると放熱ができなくなり故障、事故の原因となります。
- エアポンプの吐出口付近のエアチューブが黒く変色することがあります。これは、ダイヤフラムの劣化を防ぐ成分によるもので製品、その他には異常ありません。また、生体にも害はありません。

日常のお手入れ



水作エイトコアミニ



- #### 底砂利に関する注意
- ※ 本体を開ける際は横に傾けないでください。本体の底砂利がこぼれる場合があります。
 - ※ ろ材と上部カバーを本体に戻す際、本体の底砂利が平らでない状態で乗せると上部カバーがはまりません。
 - ろ材の交換は専用の「水作エイトコアミニ交換ろ材」をご利用ください。
 - プラストンの交換は「水作エイト交換プラストミニ」をご利用ください。

SUISAKU SHIKU SET CORE MINI
MADE IN THAILAND

飼育セットコアミニ SS-68

原材料 エアポンプ: ABS フィルター: PS/PE/PET 他 エアチューブ: PVC
原産国 ・ろ過器: タイ ・エアポンプ: 中国 販売者: 水作株式会社

水作株式会社

〒110-0016 東京都台東区台東1-9-6 水作製菓ビル
お客様相談室 TEL(03)5812-2552
<https://www.suisaku.com>



保証の対象外となる場合

●保証期間内であっても、以下の場合については保証いたしません。

- 使用上の誤り、または改造や不当な修理による故障・損傷。
- お買い上げ後の落下、運搬等による故障・損傷。
- 火災、地震、水害、落雷、その他天災地変、公害や異常電圧による故障・損傷。
- 日常点検やお手入れの不備が原因となる故障・損傷。
- 屋外や、極端に湿度の高い環境での使用による故障・損傷。
- 指定以外の電圧・周波数での使用による故障・損傷。
- 本書とレシート等のご提示がない場合。
- 本書にお買い上げ年月日、お客様名、販売店名の記入のない場合、あるいは字句を書き換えられた場合。
- 観賞魚飼育以外の目的で使用された場合。

- 贈答品等で、本保証書に記入してある販売店に修理をご依頼になれない場合は弊社へご相談ください。
- 本製品を譲渡される場合には、かならずこの保証書を添付してください。
- 本書は再発行しませんので紛失しないよう大切に保管してください。
- 本書は日本国内においてのみ有効です。 Effective only in Japan
- この保証書は、本書で明示した期間、条件のもとにおいて無料修理をお約束するものです。したがって、この保証書によってお客様の法律上の権利を制限するものではありませんので、保証期間終了後の修理などについてご不明の場合は、販売店、または弊社までお問い合わせください。

消耗品について

本製品は、使用時間の経過とともに消耗するゴム製部品を使用しています。製品本来の性能を保つために、定期的な部品の交換をおすすめします。

※ご使用状況によっては、消耗品の寿命が短くなることがあります。とくに、タバコの煙や食用油などによって空気の汚れた室内で使用すると、それらから発生される物質の付着により正常に動作できなくなり、故障の原因となることがあります。



(別売交換部品)



エアコンパクト用
交換ユニット

交換する部分



交換する部分

エアコンパクト用
エアフィルター

小型エアポンプ エアコンパクトプラス 保証書

- 保証期間内において、取扱説明書、本体化粧箱記載の注意書きにしたがって正常な状態で使用していて故障した場合は、本書記載内容にもとづき無償修理致します。
- お買い上げの日から下記の期間内に故障した場合は、製品と本書及び販売店の発行するレシートをご用意のうえ、お買い上げの販売店、または弊社までご連絡ください。
- 本書は、お買い上げいただいた製品を保証するもので、それ以外の付帯する器具や飼育魚・水草を保証するものではありません。

仕様	■吐出量: 無負荷時1000cc/分、水深25cm時 600cc/分
	■圧力: 12KPa
	■定格電圧: AC100V 50/60Hz ■定格消費電力: 1.5W

製品名	エアコンパクトプラス		
保証期間	お買い上げ日から 本体 6ヶ月 (消耗品は3ヶ月)		
お買い上げ日	年	月	日
お客様	ご住所		
	お名前 様		
販売店	電話 () -		
	住所・店名		
	電話 () -		

●本書に販売店のレシートを添えて、修理をご依頼ください。

※裏面もお読みください。

1602

水作株式会社

〒110-0016 東京都台東区台東1-9-6 水作製薬ビル
お客様相談室 TEL(03)5812-2552