

マルチスポイト

安全にお使いいただくために

お使いいただく前に説明文をよく読み
ご理解いただいております。

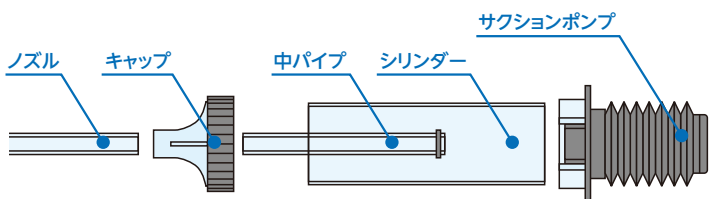
⚠ 注意

- 使用時、魚の出し入れ、点検、掃除など水中に手を入れるときは必ずすべての電源を切ってください。
- 幼児の手の届かないところに保管してください。また子供のおもちゃにしないでください。
- 本製品は観賞魚飼育専用です。他の目的では使用しないでください。
- 砂利を敷いている水槽で使用するとノズルに細かい砂が入り込み使用が困難になる場合がありますのでご注意ください。

本製品の特徴

- マルチスポイトはノズルを水中に挿したまま連続してゴミ取りができる特殊設計のスポイトです。
- 吸い取ったゴミをシリンダーに集めておき、掃除終了後にまとめて捨てることができます。
- ロング&スマートノズルで手をぬらすことなく水槽内のちょっと気になるゴミを手軽に掃除することができます。
- 部品を組み替えることで冷凍飼料などの給餌ポンプとしても使用できます。
- 簡単に分解・掃除ができます。


各部の名称



全長：約397mm 内容量：約38mL
最大径：42mm 連続吸引回数：約9回

マルチスポイトの基本的な使い方
<https://www.youtube.com/watch?v=Chvzia2Kros>

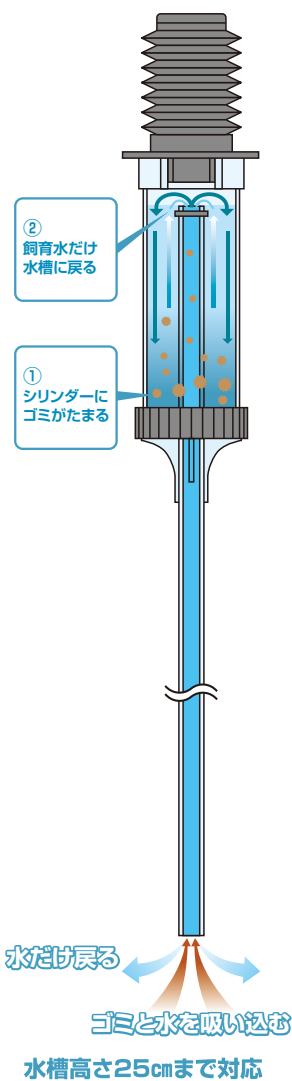
ベタ飼育に便利な使い方
<https://www.youtube.com/watch?v=u59tSD9Dcg8>



掃除用スポイトとして 使用する場合

沈殿分離で
水の汚れをらくらく除去!

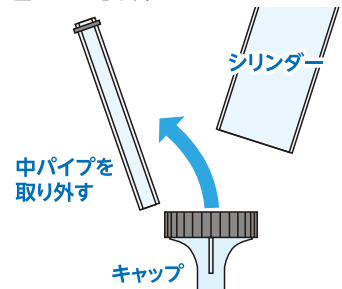
底面の汚泥を飼育水と一緒に吸引・沈殿。



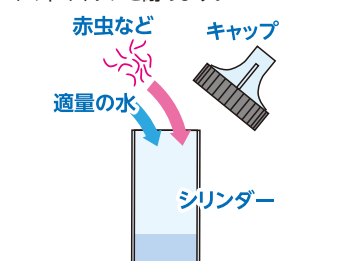
給餌ポンプとして 使用する場合

冷凍飼料など
ピンポイント給餌も簡単

① 空の状態、キャップ・中パイプを外してください。
(注) 中パイプを装着したままですとエサが出ません。必ず外してください。



② 冷凍赤虫などのエサと、適量の水を入れ、下キャップを閉めます。



③ 水が落ちないようにキャップの先端を指で押さえ、上下に軽く振って攪拌します。その後ノズルを付ければ、目的の魚体にピンポイントで給餌できます。



使用上の注意

- ⚠ 各部品をしっかり差し込まれているか確認してから使用してください。すき間があると水漏れやエア漏れによる吸引不良が起きる場合があります。
- ⚠ 分解掃除後に組み立てるときははめこみ部分にゴミや細かい砂などが挟まらないように確認してください。

製品改良のため、仕様・デザインなど、断りなく変更することがあります。あらかじめご了承ください。